


«Электронный дневник». Инструкция для использования.

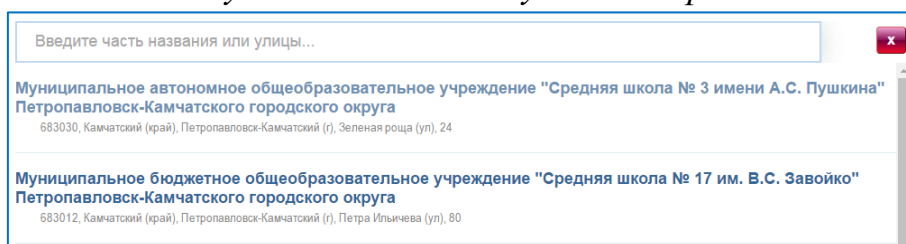
1. Зайдите на портал государственных и муниципальных услуг Камчатского края gosuslugi41.ru.
2. На главной странице портала нажмите кнопку «Электронный дневник»
3. На странице «Сетевой город. Образование. Сведения об успеваемости учащегося» выберите:
- вариант входа «Родитель» / «Учитель» / «Ученик»



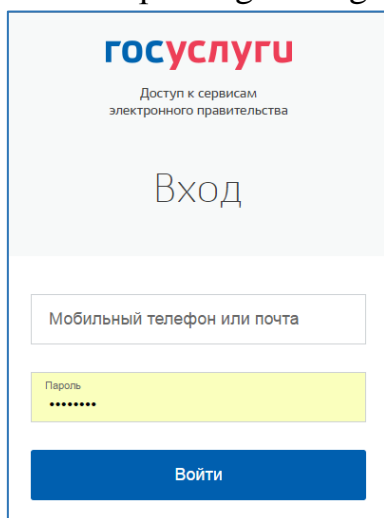
- ваш муниципальный район (городской округ).



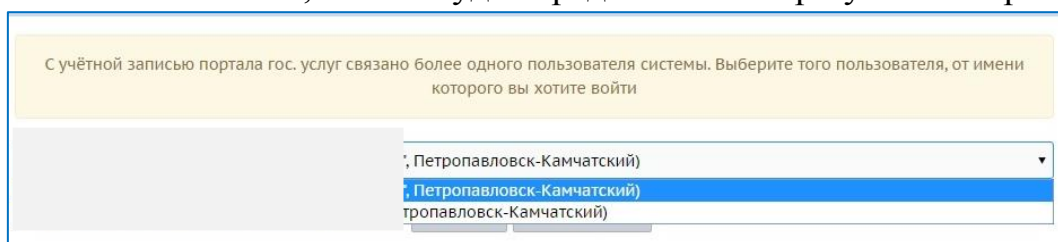
4. В появившемся списке найдите нужную образовательную организацию.
Примечание: для удобства воспользуйтесь строкой поиска.



5. После выбора школы откроется страница, на которой необходимо пройти авторизацию в ЕСИА, используя логин и пароль учетной записи личного кабинета портала gosuslugi.ru.



6. Если с вашей учетной записью портала gosuslugi.ru связано более одного пользователя системы, то вам будет предложен выбор нужного варианта.



Внимание! При первом входе в «Электронный дневник» возможно появление окна подсистемы «Сетевой город. Образование», в котором надо ввести логин и пароль, выданный в образовательной организации.

